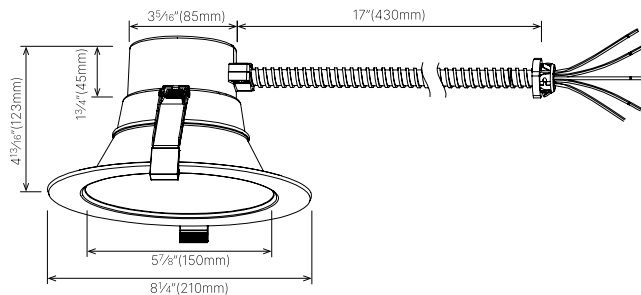




Trou pour installation: 6" (Ø153mm)



Description du produit:

- Luminaire encastré 6" commercial. (8.25" hors-tout)
- Conforme aux normes:
 - UL 1598
 - UL 263
 - CSA C22.2 No. 250.0
- Type IC.
- 2 heures de résistance au feu.
- CCT et puissance sélectionnables.
- Couleur: blanc.





Utilisations:

Maisons, bureaux, écoles, centres d'achats, salles de bain, salles de lavage, porches, etc.

Caractéristiques électriques	
Numéro de modèle	TLCDLUS6R22FRAWH
DLC ID	-
Puissance ±10%	10W / 12W / 15W / 18W / 22W
Alimentation	AC120-347V
Fréquence	50/60 Hz
Efficacité ±3%	90 lm/W
Facteur de puissance	>0.9
Intensité variable (dimmable)	0-10 V
Protection de surtension	2.5 kv
Distorsion harmonique totale	<20%

Caractéristiques photométriques	
CRI	90
CCT	2700K / 3000K / 3500K / 4000K / 5000K
Angle de faisceau	80°
Flux lumineux ±3%	10W: 900 lm 18W: 1620 lm
	12W: 1080 lm 22W: 1980 lm
	15W: 1350 lm

Caractéristiques mécaniques	
Indice de protection	Endroits mouillés
Matériaux	Métal
Lentille	Polycarbonate
Poids net	0.64 kg
Dimensions produit	± Ø8.25" x 4.81"
	± Ø210 mm x 123 mm
Humidité d'opération	5% ~ 90%
Température d'opération	-20°C ~ 40°C
Maintien du flux lumineux	≈78.94% à 100 000 heures

Accessoires en option		
 <p>TLCDLR6RBK Finition noire 6"</p>	 <p>TLCDLR6RAL Finition argentée 6"</p>	 <p>TLCDLR6RSP Finition spéculaire 6"</p>
 <p>TLMP36HB Plaque d'installation de 3" à 6" + barres de fixation</p>		