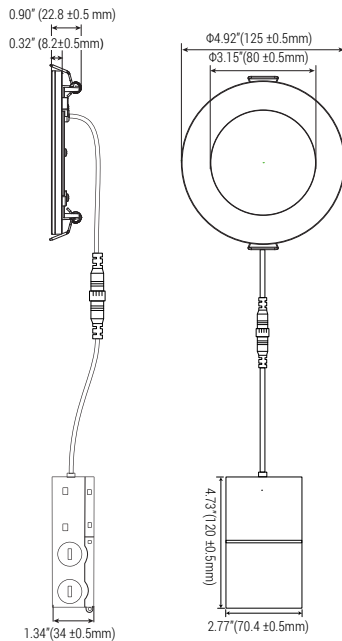


## Luminaire encastré avec mode veilleuse



### Caractéristiques TLTDL4R9NRAWH

#### Caractéristiques électriques

Numéro de modèle	TLTDL4R9NRAWH
Puissance (W) ± 10%	9W + veilleuse 3W
Alimentation (V)	AC120 V, 60Hz
Efficacité ± 3%	70 lm/W
Facteur de puissance	>0.9
Intensité variable (Dimmable)	Triac

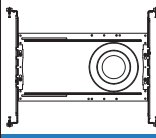
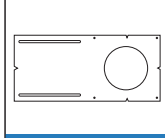
#### Caractéristiques photométriques

CRI	≥90
CCT	2700K / 3000K / 3500K / 4000K / 5000K
Angle de faisceau	120°
Flux lumineux ± 3%	630 lm

#### Caractéristiques mécaniques

Indice de protection	Endroits mouillés
Matériaux	Aluminium + PS
Lentille	Givrée
Poids Net	N/D
Dimension produit (mm)	± Ø125 x 8.2 mm
Dimension produit (po)	± Ø4.92" x 0.32"
Humidité d'opération	10% ~ 90%
Température d'opération	-20°C ~ 45°C
Durée de vie (L70)	N/D

### Accessoires en options

 TLMP36 + TLMPHB	TLMP36 Plaque 3" à 6" + TLMPHB Barres de fixation (vendus séparément)	 TLMP4	Plaque d'installation 4"
--	--	--	-----------------------------

### Description du produit:

- Luminaire encastré 4" ultra mince.
- Mode veilleuse avec éclairage doux pour la nuit. (3W, 2000K).
- Type IC.
- Étanche à l'air.
- Boîte de jonction avec connecteur rapide incluse.
- CCT sélectionnable.
- Plaque d'installation en option.
- Couleur: blanc.

### Utilisations:

Maisons, écoles, centre commerciaux, etc.